

# 設置要領書

## アッセンブリーキット

ITEM No.803997

### 警告

安全のため、本製品のご使用前には必ずこの設置要領書を熟読し、記載されている重要警告事項をよく理解してください。  
また、本設置要領書をいつでも使用できるよう大切に保管してください。

## はじめに

本書は、お使いになる機器が故障なく十分に皆様のお役に立ちますことを念願として、正しい取付方法、取付け上の注意について説明したものです。

この説明書を読む前に取付けを行わないでください。

尚、ご使用中に不明な点、不具合などがありましたら、お買い上げの販売店、または裏面記載のお問い合わせ先へご連絡ください。

### 1. 使用目的

本製品は、排気リールとモーターダンパーセットを直接取付けるために使用します。

P2 の<5. 取付け方法>および<6. 電気配線結線方法>を参照して確実に取付けてください。

### 2. 警告・注意事項


本製品を安全にお使いいただくために、以降の記述内容を必ずお守りください。


本書では、警告および注意事項を絵によって表示しています。これは本製品を安全に正しく設置を行う方や

周囲にいる方々に加えられる恐れのある人身事故や、周囲にある物品への損害を未然に防止する

ための目印となるものです。その表示と意味は次のようになっています。内容をよくご理解いただくようによ

くお読みください。

 **警告** : この表示を無視して、誤った取扱いをすると、人が死亡する可能性または重傷を負う可能性があることを示しています。

 **注意** : この表示を無視して、誤った取扱いをすると、人が傷害を負う可能性があること、および物的損害が発生する可能性があることを示しています。

### 3. 使用上の注意事項

#### 警告

● 高所での作業を行う場合、転落などの事故が起きないように十分注意してください。また、万一の場合に備え作業する周辺には、むやみに物を置かないでください。

● 感電を未然に防ぐため、電気配線の結線作業前には必ず電源を切ってください。

#### 注意

● 接続完了後に隙間がないか確認し、隙間がある場合は空気漏れ防止の措置を行ってください。

### 4. キット内容

①ソケット (No.714296) ……1 個

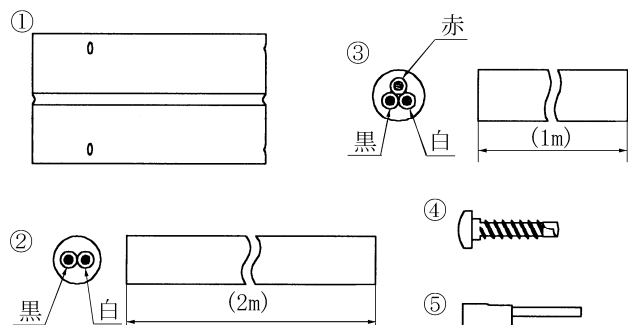
②接続コード (No.684931) ……1 本

③接続コード (No.684932) ……1 本

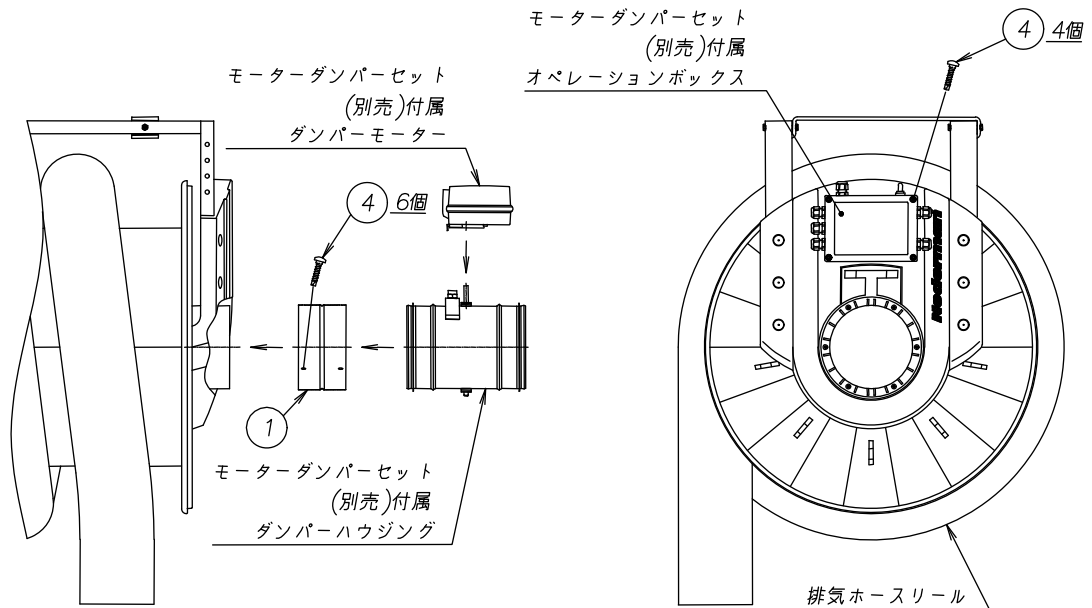
④ドリリングタッピングネジ (No.684933) ……10 個

⑤端子 (No.684934) ……10 個

⑥置要領書 (本書)



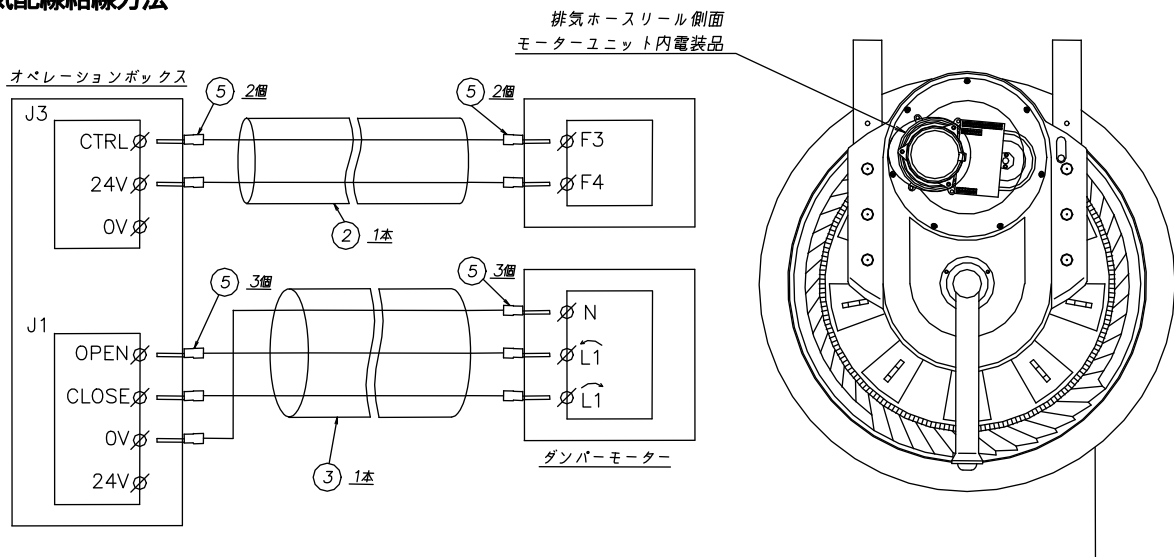
## 5. 取付方法



1. 排気ホースリールとソケットを、ドリリングタッピングネジを使用して取付けてください。ソケットの穴の空いている部分を利用し、ドリリングタッピングネジを電動ドライバー等を使用して確実に取付けてください。
2. ソケットとダンパーハウジングをドリリングタッピングネジを使用して取付けてください。ソケットの穴の空いている部分を利用し、ドリリングタッピングネジを電動ドライバー等を使用して確実に取付けてください。
3. オペレーションボックスを排気ホースリール側面の任意の位置に、ドリリングタッピングネジを電動ドライバー等を使用して確実に取付けてください。

注意) 1. と 2. の作業完了後、接続部にできた隙間をコーキング材またはアルミテープ等を巻くなどの漏れ対策を行ってください。

## 6. 電気配線結線方法



1. 接続コード (VCT 1.25mm<sup>2</sup> 2 芯) を排気ホースリール側面モーターユニット内電装品とオペレーションボックスに端子を使用して確実に取付けてください。(モーターダンパーセットの設置要領書も参考にしてください。)
2. 接続コード (VCT 1.25mm<sup>2</sup> 3 芯) をダンパーモーターとオペレーションボックスに端子を使用して確実に取付けてください。(モーターダンパーセットの設置要領書も参考にしてください。)

---

## 株式会社ヤマダコーポレーション

---

本社・営業本部 〒143-8504 東京都大田区南馬込1丁目1番3号  
ホームページ <https://www.yamadacorp.co.jp>  
E-mail [sales@yamadacorp.co.jp](mailto:sales@yamadacorp.co.jp)



札幌営業所 東京営業所 大阪営業所 福岡営業所  
仙台営業所 名古屋営業所 広島営業所 相模原工場

---

**製品お問合せはこちらへ ☎0120-518-055**

202102.2529 EXT004S