

# フロート式 ドラム缶用液面計

新油・廃油  
両用



Model DLG-200  
Drum Level Gauge  
for New/Waste Oil

## 取付簡単

Easy installation

200Lドラム缶の小栓  
(3/4")に取付けるだけ。

All you need to do is to  
install it to the 3/4" small  
plug on a 200L drum.

## 大型目盛盤

High visibility gauge

目盛盤は大型で見やすく、  
ドラム缶内の液量を一目で  
確認することができます。

It has a large gauge, which  
enables you to easily  
check the liquid volume in  
the drum at first glance.

## 新廃油両用

Usable for new/waste oil

### 新油の残量管理

Management of the volume  
of the residual new oil



### 廃油の満量管理

Management of the full  
volume of waste oil



## 用途 Application

- オイル Oil
- 水 Water
- 不凍液 Anti-freeze
- 軽油 Diesel

## 製品仕様 Specifications

製品番号 : 687059  
Item No.  
型式 : DLG-200  
Model  
名称 : ドラム缶用液面計  
Description : Drum Level Gauge

接続 : G3/4  
Connection

誤差 : ±15%  
Tolerance

## 製品材質 Materials


本体 : ABS  
Body  
目盛盤カバー : PC  
Gauge Cover  
フロート : PE(水封入)  
Float (Water inside)  
フロート糸 : ナイロン  
Float String (Nylon)

## 指針位置の調整

Adjusting the Pointer

必要に応じて、針の位置を調整してください。

Adjust position of the pointer if necessary.



**開封時、製品の落下に注意**  
破損・故障の原因となります！  
Beware of falling of the product when opening the package. It may cause of breakage.

このたびは弊社製品をご購入いただき、誠にありがとうございました。この製品を安全に正しく使用していただくために、お使いになる前にこの取扱説明書をよくお読みになり十分に理解してください。お読みになったあとは、いつでも見られるよう大切に保管してください。

Thank you for purchasing YAMADA product.  
This manual contains information for ensuring correct use of this product.  
Before operating this product, please read this manual carefully.  
Be sure to keep this manual nearby for handy reference.

**注意 CAUTION**

- 本製品は精密測定機器ではありません。おおよその液量を示す機器です。ドラム缶の交換時期の目安以外の用途では、使用しないでください。  
This is not a precision measuring device. The gauge shows approximate liquid volume. Do not use other than as a guide for when to replace the drum.
- 薬液など、本製品材質に適さない液体には使用しないでください。  
Do not use for liquid such as chemical which is not suitable for each part material.
- フロート糸をキズつけたり、無理に引っ張らないでください。  
Do not damage or pull the float by force.
- 本製品は、屋内でご使用ください。  
This product is designed for indoor use.

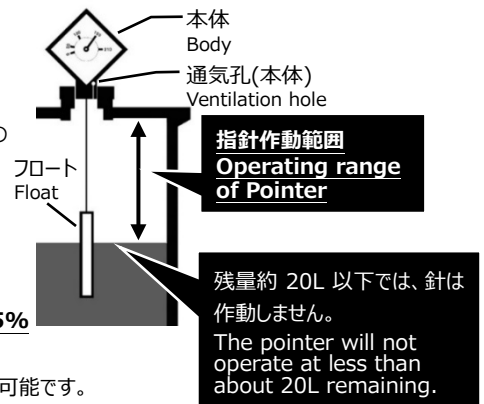
## 使用方法 Instructions

フロートを、200Lドラム缶の小栓(3/4")からゆっくり入れ、本体をねじ込んで固定します。フロートの位置によって針が回転し、ドラム缶内のおおよその液量を示します。

Put the Float slowly in 3/4" bung hole of 200L drum, then fix the Body to the bung hole. By means of position of the Float, the pointer rotates and indicates approximate liquid volume of the drum.


誤差 : ±15%  
Tolerance

針位置は調整可能です。  
Position of the pointer is adjustable.



## <NOTE>

プーリーやギアなど、内部部品の再組立方法は、弊社ホームページを参照ください。Refer to our website for reassembling of inner parts.



## 保証規定 Limited Warranty

保証期間は製品納入日より起算して12か月間と致します。また二次的に発生する損失の補償は保証の対象外とさせていただきます。

保証期間中でも、下記の場合には適用致しません。

1. 純正部品以外の部品を使用または改造・変更が加えられた場合に発生した故障。
2. 使用・取扱上の過失による故障、保管・保安上の手入れ不十分が原因による故障。
3. お買上げ後の輸送、移動、落下による故障及び損傷。

Our warranty does NOT include compensation for any secondary losses or damages.

Also, our warranty period is 12 months after the product delivery date to your site. Even during the warranty period, this warranty does not cover the following.

1. Malfunction arising from use of parts other than manufacturer-specified genuine parts
2. Malfunction arising from misuse or operating errors, or lack of storage or maintenance care
3. Malfunction and/or damage due to transportation, moving or drop page of the product after purchase

発売元

株式会社ヤマダコーポレーション

〒143-8504 東京都大田区南馬込 1 丁目 1 番 3 号

☎ 0120-518-055

ホームページ [www.yamadacorp.co.jp](http://www.yamadacorp.co.jp)



4 945831 006752

202109.2594 OSA117U